
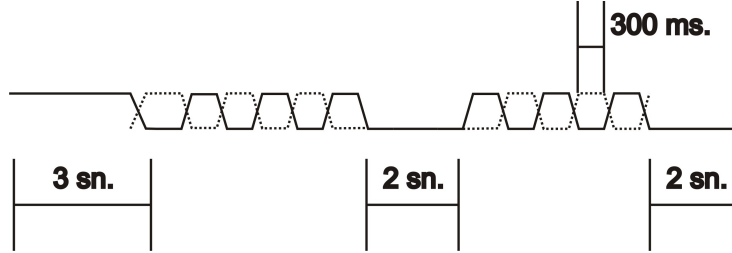


OM12 Isıtıcısı Sıcaklık Kontrol Notları

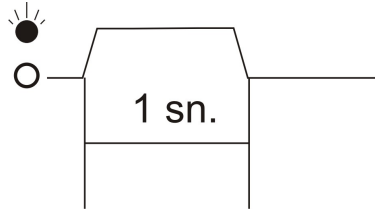
- 1- Girilebilir tavan sıcaklık değeri 85 C°
- 2- Açılış (default) sıcaklık değeri 50 C°
- 3- Sıcaklık basamakları 2 C°



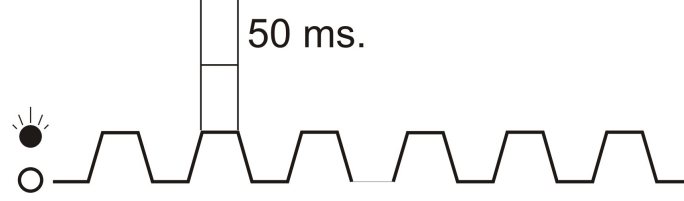
- ✓ Fiş takılınca veya elektrik gidip gelince ısıtıcımız açılış sıcaklığında çalışır.
- ✓ Yeşil ışığın devamlı yanması çalıştığını gösterir.
- ✓ Işın sönmesi istenilen ısıya ulaştığını gösterir.
- ✓ (-)tuşuna uzun süre basılınca ışık 3 sn. boyunca yanar ve yanıp sönerek sıcaklığın onlar hanesini belirtir. 2 sn. kapalı kalır, tekrar yanıp sönerek birler hanesini gösterir ardından yine 2 sn. ışık kapalı kalır.



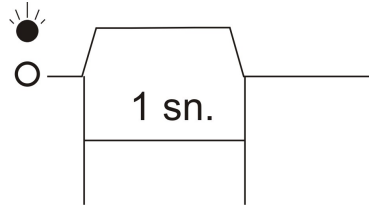
- ✓ (+)Tuşuna 1 sn. Basılı tutunca mevcut sıcaklığı varsayılan sıcaklık yapar.



- ✓ (-) tuşuna basılı iken elektrik verirsiniz tuşları kilitler veya kilitli tuşları açarsınız. Kilitlerken ışık hızlı bir şekilde yanıp söner, kilitleri açarkende 1sn. süreyle yanık kalır.

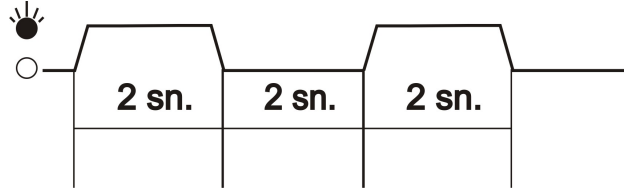


(Tuşlar kilitlendi)



(Kilitli tuşlar açıldı)

- ✓ Açılıştta 1 sn. (+) tuşuna basılı tutarsanız ışık 2sn. süre ile yanıp söner ve fabrika ayarlarına döner.



Saygılarımızla,

Omak Makine ve Sanayi Limited Şirketi