



RSM954N

сверхминиатюрные сигнальные реле



- Сверхминиатюрные моностабильные реле
- Катушки DC до 24 V DC, низкая мощность катушек 0,36 W
- Для монтажа на печатных платах
- Герметизированы, для пайки волной припоя
- Малые габаритные размеры, низкая масса
- Применения: для устройств телекоммуникации, бытовых электроприборов, офисной техники, в других системах
- Сертификаты, директивы: RoHS,  

Данные контактов

Количество и тип контактов	1 CO
Материал контактов	Ag/Au складское золочение
Номиналь. / макс. напряжение контактов AC	125 V / 220 V
Минимальное коммутируемое напряжение	6 V
Номинальный ток нагрузки AC1	3 A / 125 V AC
DC1	3 A / 30 V DC
Минимальный коммутируемый ток	50 mA
Долговременная токовая нагрузка контакта	3 A
Минимальная коммутируемая мощность AC1	375 VA
Сопротивление контакта	≤ 50 мΩ

Данные катушки

Номинальное напряжение DC	3, 5, 6, 9, 12, 24 V
Напряжение отпущения	DC: ≥ 0,1 U _n
Рабочий диапазон напряжения питания	смотри Таблица 1
Номинальная потребляемая мощность DC	0,36 W

Данные изоляции в соотв. с EN 60664-1

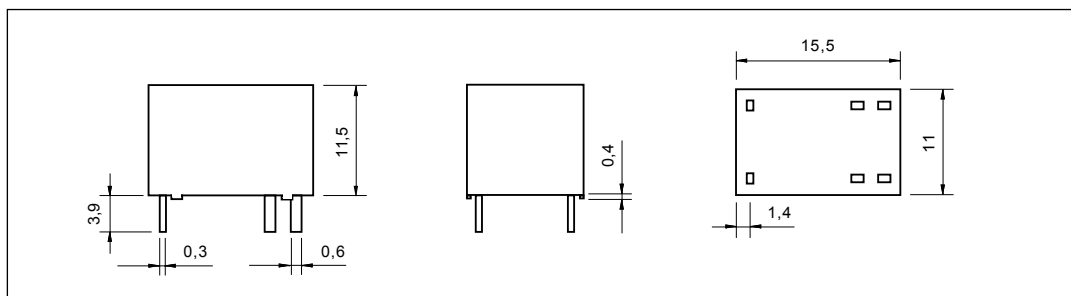
Сопротивление изоляции	100 MΩ	500 V DC, 60 сек.
Напряжение пробоя		
• между катушкой и контактами	1 000 V AC	тип изоляции: основная
• контактного зазора	500 V AC	род зазора: отделение неполное
Расстояние между катушкой и контактами		
• по воздуху	≥ 1,2 мм	
• по изоляции	≥ 2 мм	

Дополнительные данные

Время срабатывания / возврата (типичные значения)	5 мсек. / 5 мсек.	
Электрический ресурс (количество циклов)		
• резистивная AC1	1 800 циклов/час	10 ⁵ 3 A, 125 V AC
• резистивная DC1	1 800 циклов/час	10 ⁵ 3 A, 30 V DC
Механический ресурс	18 000 циклов/час	10 ⁷
Размеры (a x b x h)	15,5 x 11 x 11,5 мм	
Масса	3,5 г	
Температура окружающей среды (без конденсации и/или обледенения) • работы	-25...+55 °C	
Степень защиты корпуса	IP 67	EN 60529
Защита от влияния окружающей среды	RTIII	EN 61810-7
Устойчивость к ударам	10 г	
Устойчивость к вибрациям	1,5 мм DA (постоянная амплитуда)	10...55 Гц
Температура пайки	макс. 260 °C	
Время пайки	макс. 5 сек.	

Данные, обозначенные жирным шрифтом касаются стандартных исполнений реле.

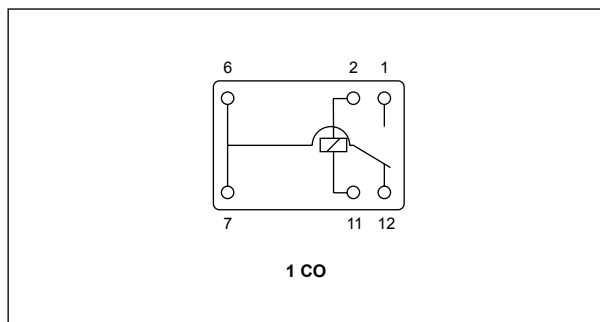
Габаритные размеры



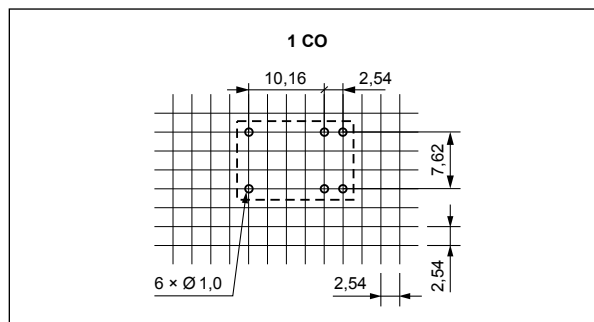
RSM954N

сверхминиатюрные сигнальные реле

Схема коммутации (вид со стороны выводов)



Разметка монтажных отверстий (вид со стороны пайки)



Монтаж

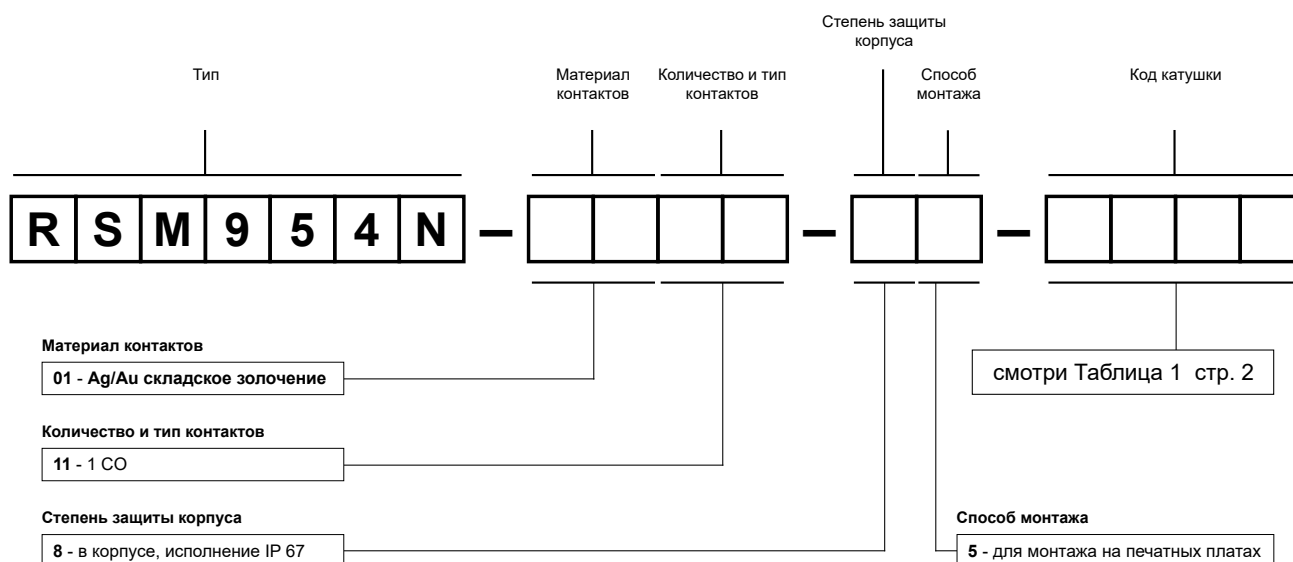
Реле **RSM954N** предназначены для непосредственной пайки на печатных платах.

Данные катушки - исполнение по напряжению, питание постоянным током

Таблица 1

Код катушки	Номинальное напряжение V DC	Сопротивление катушки при 20 °C Ω	Допуск сопротивления	Рабочий диапазон напряжения питания V DC	
				мин. (при 20 °C)	макс. (при 20 °C)
1003	3	25	± 10%	2,25	3,3
1005	5	75	± 10%	3,75	5,5
1006	6	100	± 10%	4,50	6,6
1009	9	225	± 10%	6,75	9,9
1012	12	400	± 10%	9,00	13,2
1024	24	1 600	± 10%	18,00	26,5

Кодировка исполнений для заказа



Пример кодирования:

RSM954N-0111-85-1005

реле **RSM954N**, для монтажа на печатных платах, один переключающий контакт, материал контактов Ag/Au складское золочение, напряжение катушки 5 V DC, в корпусе IP 67

МЕРЫ ПРЕДОСТОРОЖНОСТИ:

1. Необходимо убедиться, что параметры изделия, описанные в его спецификации, соответствуют необходимым условиям безопасности для правильной его работы в устройстве или системе, а также, не использовать изделие в условиях превышающих его параметры. 2. Никогда не касаться тех частей изделия, которые находятся под напряжением. 3. Необходимо убедиться, что изделие подключено правильно. Неправильное подключение, может стать причиной его неправильного функционирования, чрезмерного перегрева и риска возникновения огня. 4. Если существует риск, что неправильная работа изделия может стать причиной больших материальных потерь, нести угрозу здоровью и жизни людей или животных, то необходимо конструировать устройства или системы так, чтобы они были оснащены двойной системой защиты, гарантирующую их надежную работу.